

**PATRONATO DE OBRAS E INSTALACIONES
DEL INSTITUTO POLITÉCNICO NACIONAL**

Usr: Contabilidad

Del 01/ene./2025 al 30/jun./2025

Fecha y 09/jul./2025

Rep: rptEstadoActividades

(Cifras en Pesos)

Hora de Impresión 11:50 a. m.

Concepto	2025	2024
Ingresos y Otros Beneficios		
Ingresos de Gestión	\$0.00	\$0.00
Impuestos	\$0.00	\$0.00
Cuotas y Aportaciones de Seguridad Social	\$0.00	\$0.00
Contribuciones de Mejoras	\$0.00	\$0.00
Derechos	\$0.00	\$0.00
Productos	\$0.00	\$0.00
Aprovechamientos	\$0.00	\$0.00
Ingresos por Venta de Bienes y Prestación de Servicios	\$0.00	\$0.00
Participaciones, Aportaciones, Convenios, Incentivos Derivados de la Colaboración Fiscal, Fondos Distintos de Aportaciones, Transferencias, Asignaciones, Subsidios y Subvenciones, y Pensiones y Jubilaciones	\$22,844,614.10	\$368,106,626.64
Participaciones, Aportaciones, Convenios, Incentivos Derivados de la Colaboración Fiscal y Fondos Distintos de Aportaciones	\$0.00	\$0.00
Transferencias, Asignaciones, Subsidios y Subvenciones, y Pensiones y Jubilaciones	\$22,844,614.10	\$368,106,626.64
Otros Ingresos y Beneficios	\$34.50	\$31.00
Ingresos Financieros	\$0.00	\$0.00
Incremento por Variación de Inventarios	\$0.00	\$0.00
Disminución del Exceso de Estimaciones por Pérdida o Deterioro u Obsolescencia	\$0.00	\$0.00
Disminución del Exceso de Provisiones	\$0.00	\$0.00
Otros Ingresos y Beneficios Varios	\$34.50	\$31.00
Total de Ingresos y Otros Beneficios	\$22,844,648.60	\$368,106,657.64
Gastos y Otras Pérdidas		
Gastos de Funcionamiento	\$19,665,973.10	\$20,664,957.83
Servicios Personales	\$15,775,873.56	\$14,262,784.46
Materiales y Suministros	\$294,602.26	\$307,542.01
Servicios Generales	\$3,595,497.28	\$6,094,631.36
Transferencias, Asignaciones, Subsidios y Otras Ayudas	\$0.00	\$0.00
Transferencias Internas y Asignaciones al Sector Público	\$0.00	\$0.00
Transferencias al Resto del Sector Público	\$0.00	\$0.00
Subsidios y Subvenciones	\$0.00	\$0.00
Ayudas Sociales	\$0.00	\$0.00
Pensiones y Jubilaciones	\$0.00	\$0.00
Transferencias a Fideicomisos, Mandatos y Contratos Análogos	\$0.00	\$0.00
Transferencias a la Seguridad Social	\$0.00	\$0.00
Donativos	\$0.00	\$0.00
Transferencias al Exterior	\$0.00	\$0.00
Participaciones y Aportaciones	\$0.00	\$0.00
Participaciones	\$0.00	\$0.00
Aportaciones	\$0.00	\$0.00
Convenios	\$0.00	\$0.00
Intereses, Comisiones y Otros Gastos de la Deuda Pública	\$0.00	\$0.00
Intereses de la Deuda Pública	\$0.00	\$0.00
Comisiones de la Deuda Pública	\$0.00	\$0.00
Gastos de la Deuda Pública	\$0.00	\$0.00
Costo por Coberturas	\$0.00	\$0.00
Apoyos Financieros	\$0.00	\$0.00
Otros Gastos y Pérdidas Extraordinarias	\$394,421.38	\$97,983.19
Estimaciones, Depreciaciones, Deterioros, Obsolescencia y Amortizaciones	\$98,077.92	\$97,983.19
Provisiones	\$0.00	\$0.00
Disminución de Inventarios	\$296,343.46	\$0.00
Otros Gastos	\$0.00	\$0.00

Usu: Contabilidad

Rep: rptEstadoActividades

Del 01/ene./2025 al 30/jun./2025

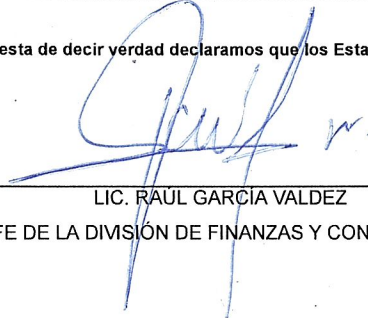
(Cifras en Pesos)

Fecha y 09/jul./2025

Hora de Impresión 11:50 a. m.


Concepto	2025	2024
Inversión Pública	\$0.00	\$0.00
Inversión Pública no Capitalizable	\$0.00	\$0.00
Total de Gastos y otras Pérdidas	\$20,060,394.48	\$20,762,941.02
Resultado del Ejercicio (Ahorro/Desahorro)	\$2,784,254.12	\$347,343,716.62

"Bajo protesta de decir verdad declaramos que los Estados Financieros y sus notas, son razonablemente correctos y son responsabilidad del emisor".



LIC. RAÚL GARCÍA VALDEZ

JEFE DE LA DIVISIÓN DE FINANZAS Y CONTABILIDAD



M.A. NANCY ALEJANDRA HERNÁNDEZ ARCE

DIRECTORA DE ADMINISTRACIÓN

PATRONATO DE OBRAS E INSTALACIONES DEL INSTITUTO POLITECNICO NACIONAL

Estado de Actividades

Del 01/jun./2025 al 30/jun./2025

Fecha y 09/jul./2025

Usr: Contabilidad

Rep: rptEstadoActividades

(Cifras en Pesos)

Hora de Impresión 11:50 a. m.

Concepto	2025	2024
Ingresos y Otros Beneficios		
Ingresos de Gestión	\$0.00	\$0.00
Impuestos	\$0.00	\$0.00
Cuotas y Aportaciones de Seguridad Social	\$0.00	\$0.00
Contribuciones de Mejoras	\$0.00	\$0.00
Derechos	\$0.00	\$0.00
Productos	\$0.00	\$0.00
Aprovechamientos	\$0.00	\$0.00
Ingresos por Venta de Bienes y Prestación de Servicios	\$0.00	\$0.00
Participaciones, Aportaciones, Convenios, Incentivos Derivados de la Colaboración Fiscal, Fondos Distintos de Aportaciones, Transferencias, Asignaciones, Subsidios y Subvenciones, y Pensiones y Jubilaciones	\$1,781,057.74	\$94,854,072.46
Participaciones, Aportaciones, Convenios, Incentivos Derivados de la Colaboración Fiscal y Fondos Distintos de Aportaciones	\$0.00	\$0.00
Transferencias, Asignaciones, Subsidios y Subvenciones, y Pensiones y Jubilaciones	\$1,781,057.74	\$94,854,072.46
Otros Ingresos y Beneficios	\$10.10	-\$2.74
Ingresos Financieros	\$0.00	\$0.00
Incremento por Variación de Inventarios	\$0.00	\$0.00
Disminución del Exceso de Estimaciones por Pérdida o Deterioro u Obsolescencia	\$0.00	\$0.00
Disminución del Exceso de Provisiones	\$0.00	\$0.00
Otros Ingresos y Beneficios Varios	\$10.10	-\$2.74
Total de Ingresos y Otros Beneficios	\$1,781,067.84	\$94,854,069.72
Gastos y Otras Pérdidas		
Gastos de Funcionamiento	\$3,164,897.96	\$3,755,884.19
Servicios Personales	\$2,477,875.89	\$2,292,411.65
Materiales y Suministros	\$113,893.71	\$122,031.15
Servicios Generales	\$573,128.36	\$1,341,441.39
Transferencias, Asignaciones, Subsidios y Otras Ayudas	\$0.00	\$0.00
Transferencias Internas y Asignaciones al Sector Público	\$0.00	\$0.00
Transferencias al Resto del Sector Público	\$0.00	\$0.00
Subsidios y Subvenciones	\$0.00	\$0.00
Ayudas Sociales	\$0.00	\$0.00
Pensiones y Jubilaciones	\$0.00	\$0.00
Transferencias a Fideicomisos, Mandatos y Contratos Análogos	\$0.00	\$0.00
Transferencias a la Seguridad Social	\$0.00	\$0.00
Donativos	\$0.00	\$0.00
Transferencias al Exterior	\$0.00	\$0.00
Participaciones y Aportaciones	\$0.00	\$0.00
Participaciones	\$0.00	\$0.00
Aportaciones	\$0.00	\$0.00
Convenios	\$0.00	\$0.00
Intereses, Comisiones y Otros Gastos de la Deuda Pública	\$0.00	\$0.00
Intereses de la Deuda Pública	\$0.00	\$0.00
Comisiones de la Deuda Pública	\$0.00	\$0.00
Gastos de la Deuda Pública	\$0.00	\$0.00
Costo por Coberturas	\$0.00	\$0.00
Apoyos Financieros	\$0.00	\$0.00
Otros Gastos y Pérdidas Extraordinarias	\$16,362.11	\$97,983.19
Estimaciones, Depreciaciones, Deterioros, Obsolescencia y Amortizaciones	\$16,362.11	\$97,983.19
Provisiones	\$0.00	\$0.00
Disminución de Inventarios	\$0.00	\$0.00
Otros Gastos	\$0.00	\$0.00


Estado de Actividades
Del 01/jun./2025 al 30/jun./2025
(Cifras en Pesos)

Fecha y 09/jul./2025
Hora de Impresión 11:50 a. m.

Usu: Contabilidad
Rep: rptEstadoActividades

Concepto	2025	2024
Inversión Pública	\$0.00	\$0.00
Inversión Pública no Capitalizable	\$0.00	\$0.00
Total de Gastos y otras Pérdidas	\$3,181,260.07	\$3,853,867.38
Resultado del Ejercicio (Ahorro/Desahorro)	-\$1,400,192.23	\$91,000,202.34

"Bajo protesta de decir verdad declaramos que los Estados Financieros y sus notas, son razonablemente correctos y son responsabilidad del emisor".



LIC. RAUL GARCIA VALDEZ

JEFE DE LA DIVISION DE FINANZAS Y CONTABILIDAD



M.A. NANCY ALEJANDRA HERNÁNDEZ ARCE

DIRECTORA DE ADMINISTRACION